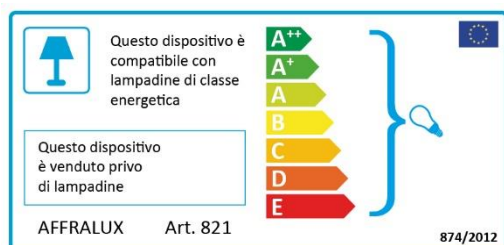
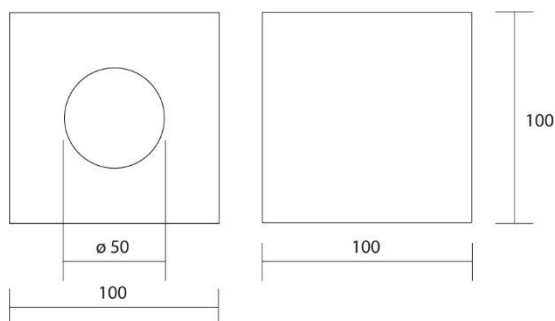







Plafoni in gesso

821

Spot cubico in gesso, montaggio in aderenza con staffetta in alluminio per cartongesso o laterizio.



Installazione	Soffitto
Ambiente	Per interni
Finitura	Gesso
Peso	0,575 kg
Fonti luminose disponibili	GU10
Tensione	220-240V
Potenza	MAX 28W
Lampadina inclusa	No
Materiali principali	Gesso, alluminio
Conformità	  
Classe di isolamento	1

ISYLUCE®

Questo apparecchio soddisfa i requisiti essenziali di sicurezza secondo le direttive dell'Unione Europea e secondo le norme CEI/EN 60598-1 e relative parti seconde.

Conservare il presente documento anche dopo l'installazione.



0,2 m



This device meets the essential safety requirements in accordance with European Union directives and in accordance with standards IEC / EN 60598-1 and their Parts II.

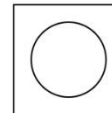
Keep this document after installation.

SERVIZIO CLIENTI
CUSTOMER SERVICE
AFFRALUX di Franzoni R.
via Industria 13 - 25011 PONTE S.MARCO (BS) Italy
Tel. +39 030 963150 Fax: +39 030 9969320
www.isyluce.com - info@isyluce.com
Stampato / Printed in P.R.C.

Scheda tecnica

ISYLUCE®

Art./Item 821
Spot in gesso attacco GU10 28W
Plaster spotlight with GU10 28W socket



MANUALE D'INSTALLAZIONE ASSEMBLY INSTRUCTIONS

INDICAZIONI SULLA SICUREZZA ED INSTALLAZIONE SAFETY WARNING AND INSTALLATION INSTRUCTIONS

Il prodotto deve essere installato e collegato da personale qualificato, rispettando le corrette indicazioni di sicurezza unite con le norme impianti in vigore.

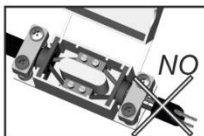
The product must be installed and connected by qualified personnel, according to the correct safety instructions together with the rules of installations in force.



Materiale isolante Insulating material

Mai coprire il prodotto con materiale isolante.

Never cover the product by insulating material.



Connessioni alla rete Mains connections

UTILIZZARE UNA MORSETTIERA ISOLATA CON FERMACAVO SIA IN ENTRATA CHE IN USCITA.
(non in dotazione)

Il cavo di alimentazione dell'impianto al quale connettersi deve essere in doppio isolamento con limite di temperatura di 150°. I connettori in singolo isolamento devono rimanere all'interno della morsettiere isolata.

CONNECT CABLES BY INSULATED TERMINAL BOX WITH CABLE CLAMPS ON BOTH SIDES (not included)

The mains cable to which the product will be connected must be double-insulated with a temperature limit of 150°. The connections in single-insulation must remain inside the insulated connection box.

